

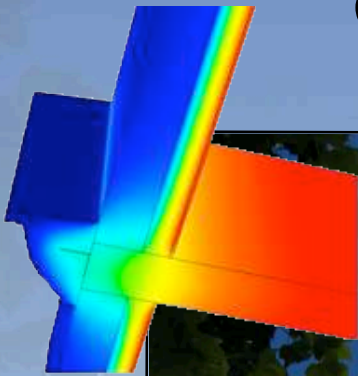


# Bati formes

## GAMME BATIDECOS

Mise en œuvre simplifiée  
Correcteurs thermiques

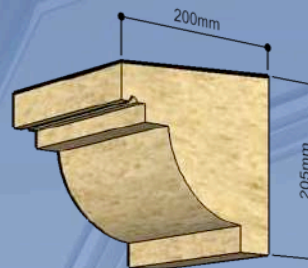


BATI FORMES s.a. - Av C. De Gaulle / Rte d'Ozoir 77680 Roissy en Brie  
Département Modénatures  
Tel : 01 45 73 03 51 - Fax : 01 43 91 33 90

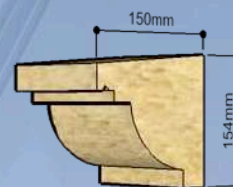
01 Octobre 2008

## Corniches convexes

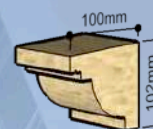
Ref : **CO0101** - Long.1500mm - Ht.205mm x larg.200mm  
Accessoires : équerres de guidage EQ04



Ref : **CO0102** - Long.1500mm - Ht.154mm x larg.150mm  
Accessoires : équerres de guidage EQ03

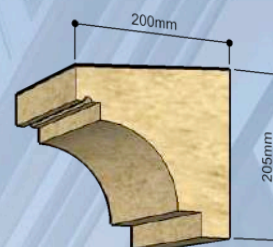


Ref : **CO0103** - Long.1500mm - Ht.102mm x larg.100mm  
Accessoires : équerres de guidage EQ02

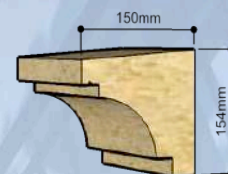


## Corniches concaves

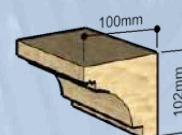
Ref : **CO0201** - Long.1500mm - Ht.205mm x larg.200mm  
Accessoires : équerres de guidage EQ04



Ref : **CO0202** - Long.1500mm - Ht.154mm x larg.150mm  
Accessoires : équerres de guidage EQ03

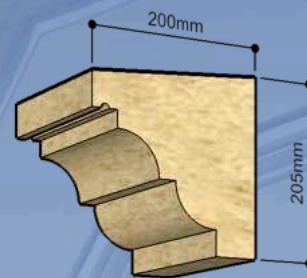


Ref : **CO0203** - Long.1500mm - Ht.102mm x larg.100mm  
Accessoires : équerres de guidage EQ02

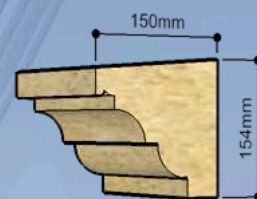


## Corniches

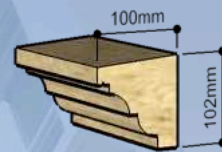
Ref : **CO0301** - Long.1500mm - Ht.205mm x larg.200mm  
Accessoires : équerres de guidage EQ04



Ref : **CO0302** - Long.1500mm - Ht.154mm x larg.150mm  
Accessoires : équerres de guidage EQ03

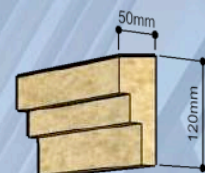


Ref : **CO0303** - Long.1500mm - Ht.102mm x larg.100mm  
Accessoires : équerres de guidage EQ02

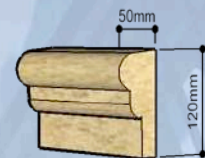


## Moulures

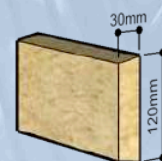
Ref : **MO0101** - Long.1500mm - Ht.120mm x larg.50mm  
Accessoires : équerres de guidage EQ02



Ref : **MO0102** - Long.1500mm - Ht.120mm x larg.50mm  
Accessoires : équerres de guidage EQ02

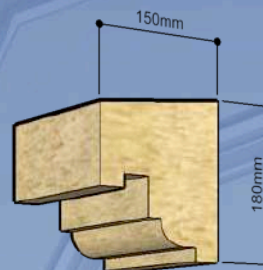


Ref : **MO0103** - Long.1500mm - Ht.120mm x larg.30mm  
Accessoires : équerres de guidage EQ02

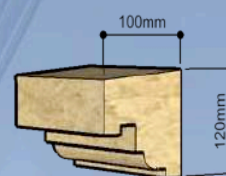


## Bandeaux

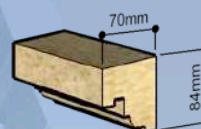
Ref : **BA0101** - Long.1500mm - Ht.180mm x larg.150mm  
Accessoires : équerres de guidage EQ04



Ref : **BA0102** - Long.1500mm - Ht.120mm x larg.100mm  
Accessoires : équerres de guidage EQ03

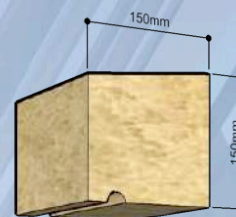


Ref : **BA0103** - Long.1500mm - Ht.84mm x larg.70mm  
Accessoires : équerres de guidage EQ02

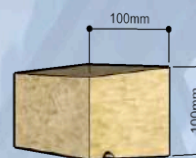


## Appuis de baie

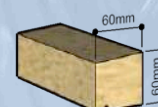
Ref : **AP0101** - Long.1500mm - Ht.150mm x larg.150mm  
Accessoires : équerres de guidage EQ04



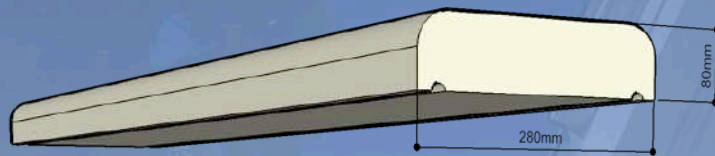
Ref : **AP0102** - Long.1500mm - Ht.100mm x larg.100mm  
Accessoires : équerres de guidage EQ03



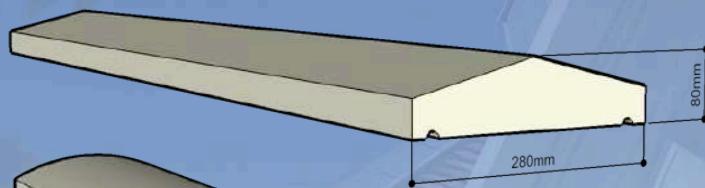
Ref : **AP0103** - Long.1500mm - Ht.60mm x larg.60mm  
Accessoires : équerres de guidage EQ02



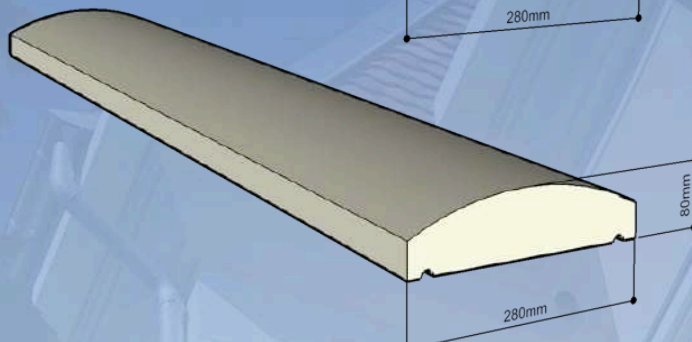
## Chaperons



Ref : **CHAP01** - Long.1500mm -  
Ht.80mm x larg.280mm  
Accessoires : équerres de guidage EQ01



Ref : **CHAP02** - Long.1500mm -  
Ht.80mm x larg.280mm  
Accessoires : équerres de guidage EQ01




Ref : **CHAP03** - Long.1500mm -  
Ht.80mm x larg.280mm  
Accessoires : équerres de guidage EQ01

## Œil de boeuf

Ref : **OB0101** Epaisseur : 30mm  
Diamètre intérieur X : **600mm**  
Accessoires : équerres de guidage EQ01

Ref : **OB0102** Epaisseur : 30mm  
Diamètre intérieur X : **800mm**  
Accessoires : équerres de guidage EQ01

Ref : **OB0103** Epaisseur : 30mm  
Diamètre intérieur X : **1000mm**  
Accessoires : équerres de guidage EQ01



# Linteaux

## Composition de linteaux :

CLE01 : Ht.300mm x larg.200/300mm

LTGA01 : Ht.200mm x larg.300mm

LTDR01 : Ht.200mm x larg.300mm

LTGA02 : Ht.200mm x larg.500mm

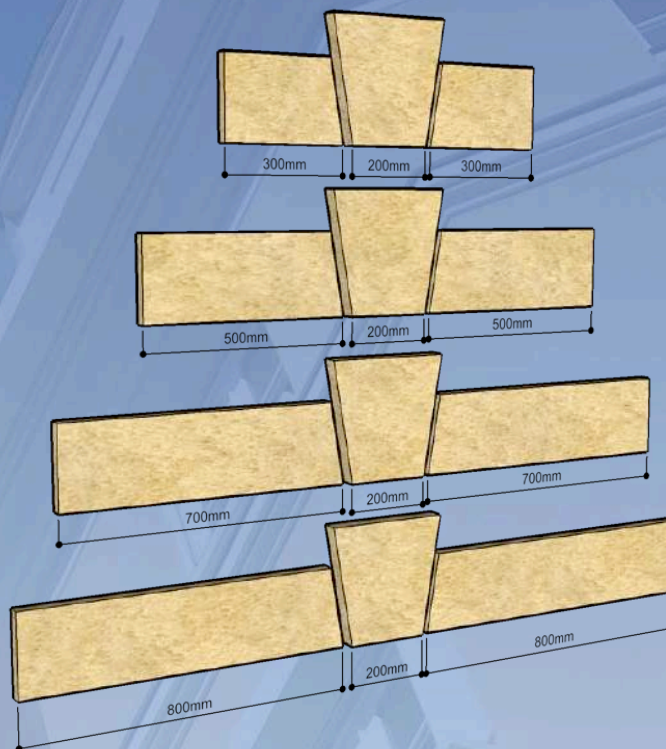
LTDR02 : Ht.200mm x larg.500mm

LTGA03 : Ht.200mm x larg.700mm

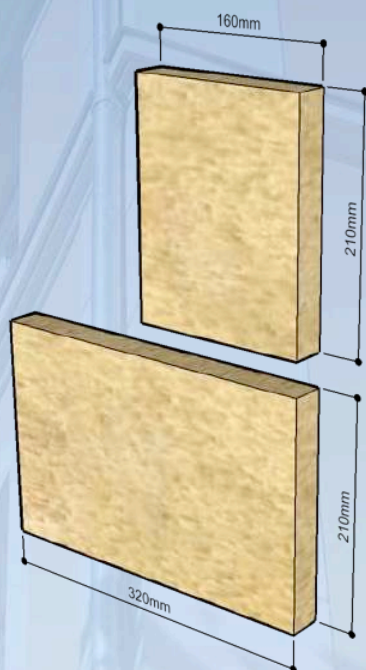
LTDR03 : Ht.200mm x larg.700mm

LTGA04 : Ht.200mm x larg.800mm

LTDR04 : Ht.200mm x larg.800mm




# Encadrement de baie




Ref : **EB0101** Epaisseur : 30mm  
 Dimension : Ht.210mm - Larg.160mm  
 Accessoires : équerres de guidage EQ01

Ref : **EB0102** Epaisseur : 30mm  
 Dimension : Ht.210mm - Larg.320mm  
 Accessoires : équerres de guidage EQ01




Exemple de composition

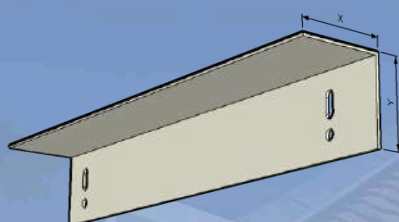
## Accessoires




**Bavette de protection**  
Type à Ourlet



**Bavette de protection**  
Type à Pli



EQUERRE DE GUIDAGE			
Dimensions en mm			
Référence	X	Y	Longueur
EQ01	20	25	60
EQ02	25	50	300
EQ03	50	50	300
EQ04	100	100	300
EQ05	250	250	300

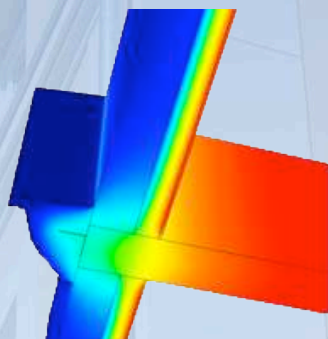


**Ref : PU**  
Cartouche de Mastic P.U.  
Contenance 310ml



**Ref : MHP**  
Sac de colle  
Contenance 25 Kg poudre

## Correcteurs thermiques

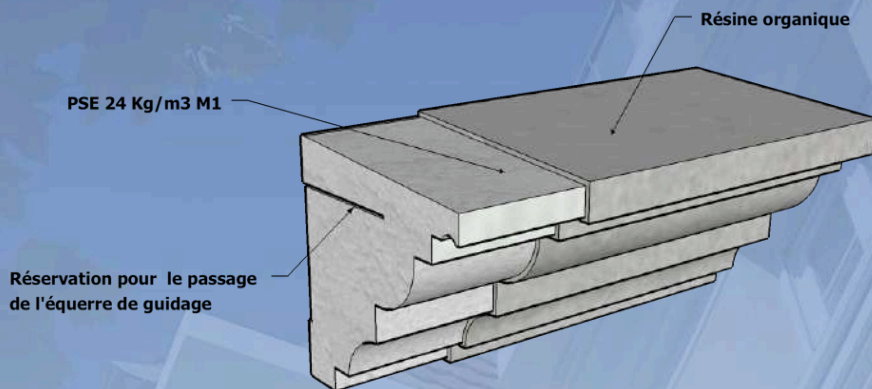


L'utilisation d'une modénature isolante au niveau des points singuliers apporte un gain énergétique évident et s'inscrit ainsi fortement dans la lutte contre les déperditions thermiques. Ceci est particulièrement pertinent au niveau des nez de plancher, refends, et encadrement des ouvertures.

L'esthétisme des Modénatures BATI FORMES, sous des formes illimitées, associé aux performances de gain énergétique permet d'accompagner l'évolution des obligations d'isolation thermique.


## Composition

Les Modénatures BATI FORMES sont composées d'une âme en polystyrène expansé 24 kg/m<sup>3</sup> M1 recouvertes d'une résine organique. La légèreté des éléments alliée à la simplicité de la mise en œuvre permettent une grande rapidité d'exécution.



## Mise en oeuvre

Le confort de la pose grâce à la rapidité et la simplicité de la mise en œuvre procure un avantage technologique et économique.



**1** Implantation



**2** Encollage support




**3** Encollage élément



**4** Collage élément



**5** Séchage des liants



**6** Traitement du joint